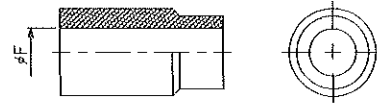
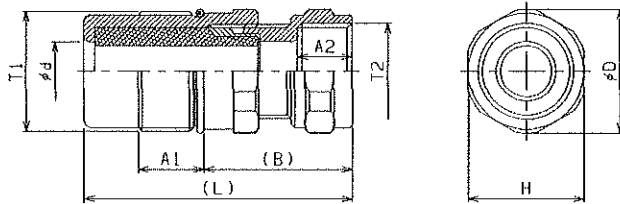
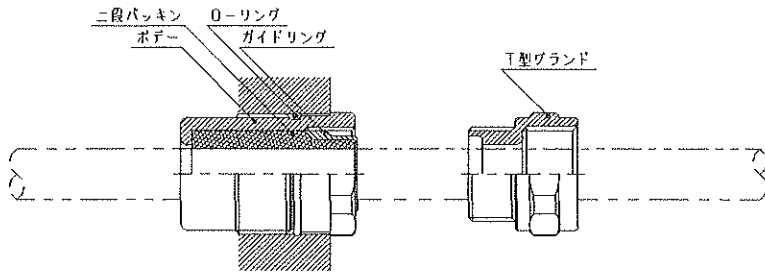


SFA-M-T 耐圧防爆構造ケーブルグランド：パッキン内蔵Oリング付ネジ接続型
E x d IIC

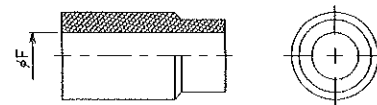
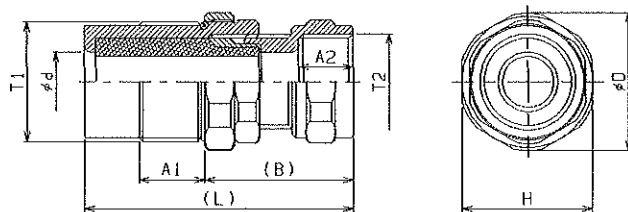
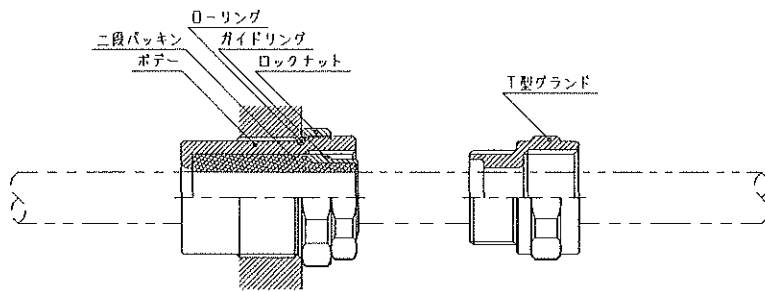


型式：寸法一覧表

銅合金：ニッケルメッキ

型式	接合ネジ		ケーブルグランド寸法 mm							フィクスパッキン選定表 (適合ケーブル範囲) ϕF mm					
	T1	T2	A1	A2	B	L	ϕd	H	ϕD	F1	F2	F3	F4	F5	F6
SFA10-M-T	M25	6 $\frac{1}{2}$	18	15	41	74	12.2	26	28	12(12~11)	11(11~10)	10(10~9)	9(9~8)	8(8~7)	7(7~6)
SFA20-M-T	M32	6 $\frac{3}{4}$	18	15	41	74	16.2	34	36	16(16~15)	15(15~14)	14(14~13)	13(13~12)	12(12~11)	11(11~10)

SFB-M-T 耐圧防爆構造ケーブルグランド：パッキン内蔵機器密閉ネジ接続型
E x d IIC



型式：寸法一覧表

銅合金：ニッケルメッキ

型式	接合ネジ		ケーブルグランド寸法 mm							フィクスパッキン選定表 (適合ケーブル範囲) ϕF mm					
	T1	T2	A1	A2	B	L	ϕd	H	ϕD	F1	F2	F3	F4	F5	F6
SFB10-M-T	M25	6 $\frac{1}{2}$	16	15	43	74	12.2	30	32	12(12~11)	11(11~10)	10(10~9)	9(9~8)	8(8~7)	7(7~6)
SFB20-M-T	M32	6 $\frac{3}{4}$	16	15	43	74	16.2	38	41	16(16~15)	15(15~14)	14(14~13)	13(13~12)	12(12~11)	11(11~10)